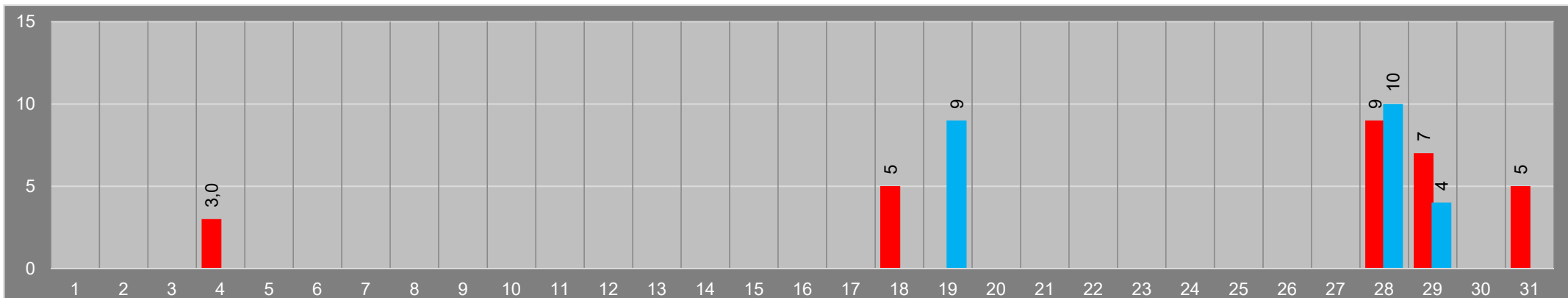


# Pluviométrie à Clos-Regots 6, Bulle

janvier 2020

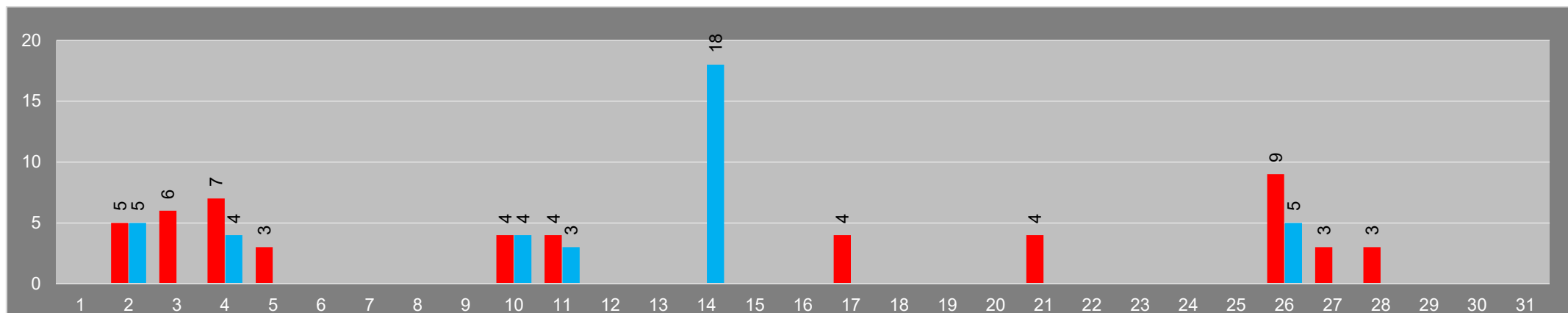


|                   |      |                |
|-------------------|------|----------------|
| de 00:;00 à 12:00 | 29,0 | (mm ou litres) |
| de 12:00 à 24:00  | 23,0 | (mm ou litres) |
| Total général :   | 52,0 | (mm ou litres) |



# Pluviométrie à Clos-Regots 6, Bulle

février 2020

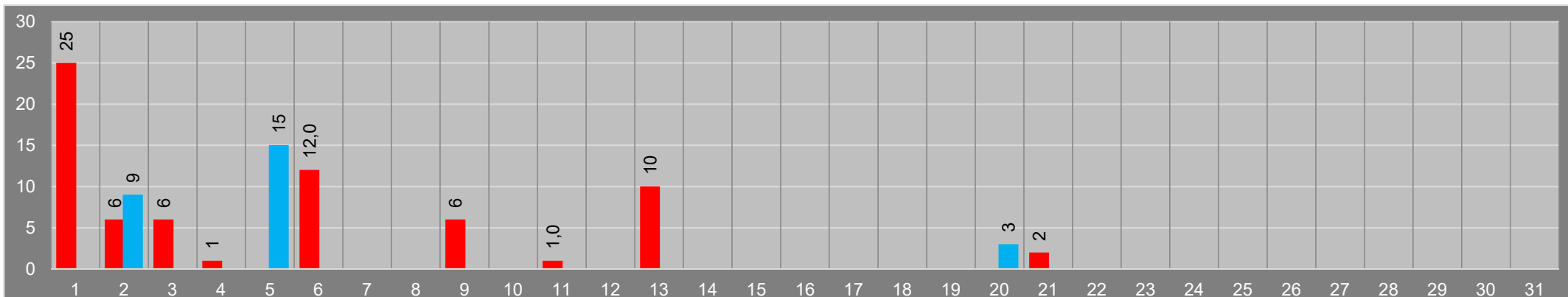


|                   |      |                |
|-------------------|------|----------------|
| de 00:;00 à 12:00 | 52,0 | (mm ou litres) |
| de 12:00 à 24:00  | 39,0 | (mm ou litres) |
| Total général :   | 91,0 | (mm ou litres) |



# Pluviométrie à Clos-Regots 6, Bulle

mars 2020

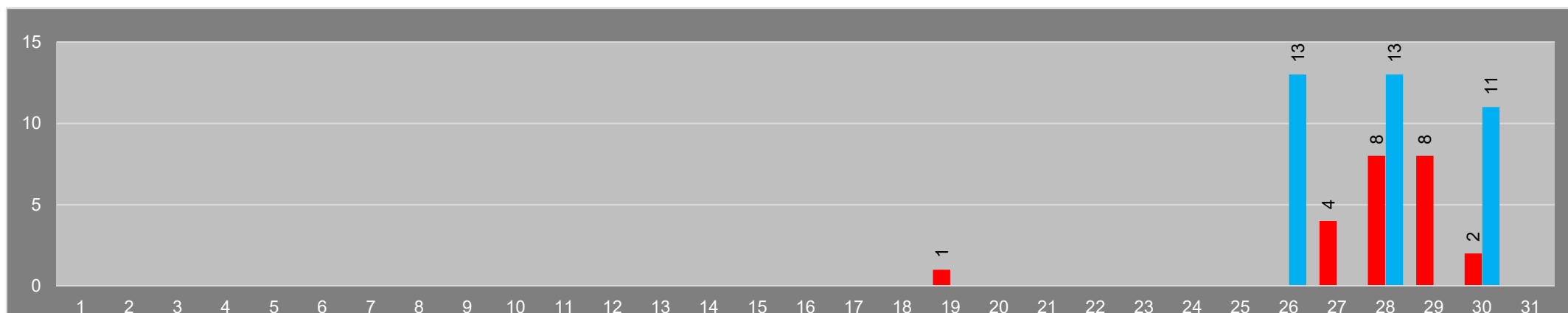


|                   |      |                |
|-------------------|------|----------------|
| de 00:;00 à 12:00 | 69,0 | (mm ou litres) |
| de 12:00 à 24:00  | 27,0 | (mm ou litres) |
| Total général :   | 96,0 | (mm ou litres) |



# Pluviométrie à Clos-Regots 6, Bulle

avril 2020

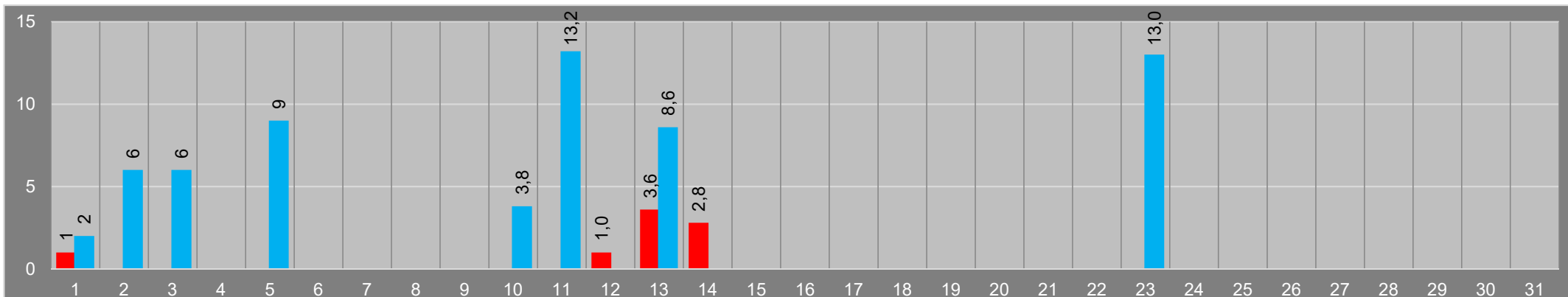


|                   |      |                |
|-------------------|------|----------------|
| de 00:;00 à 12:00 | 23,0 | (mm ou litres) |
| de 12:00 à 24:00  | 37,0 | (mm ou litres) |
| Total général :   | 60,0 | (mm ou litres) |



# Pluviométrie à Clos-Regots 6, Bulle

mai 2020

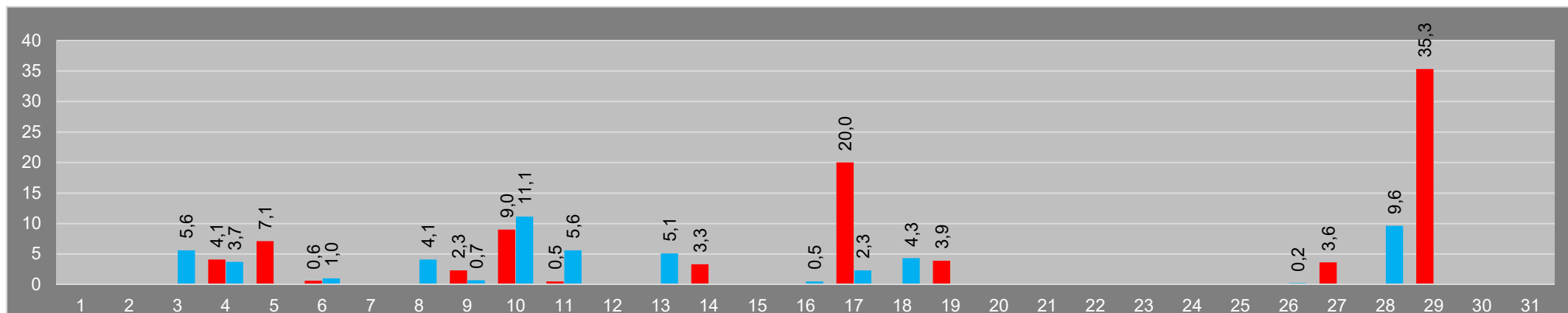


|                   |      |                |
|-------------------|------|----------------|
| de 00:;00 à 12:00 | 8,4  | (mm ou litres) |
| de 12:00 à 24:00  | 61,6 | (mm ou litres) |
| Total général :   | 70,0 | (mm ou litres) |



# Pluviométrie à Clos-Regots 6, Bulle

juin 2020

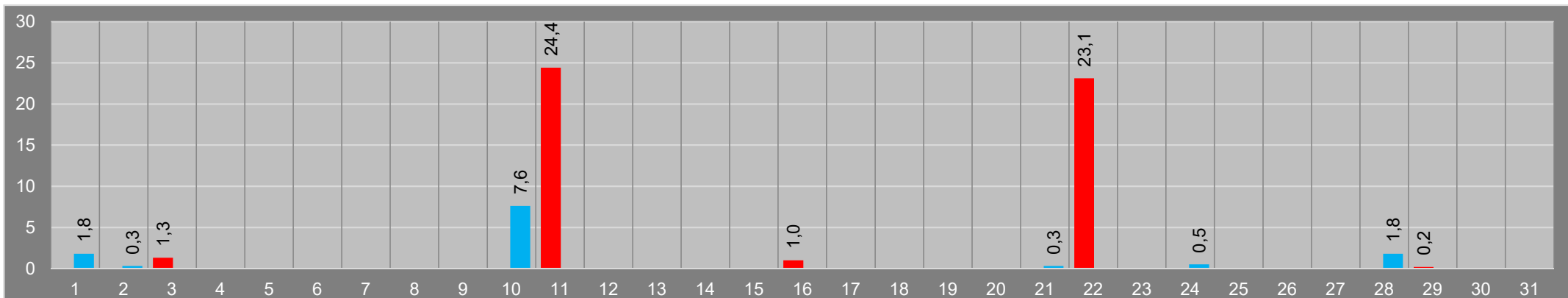


|                   |       |                |
|-------------------|-------|----------------|
| de 00:;00 à 12:00 | 89,7  | (mm ou litres) |
| de 12:00 à 24:00  | 53,8  | (mm ou litres) |
| Total général :   | 143,5 | (mm ou litres) |



# Pluviométrie à Clos-Regots 6, Bulle

juillet 2020

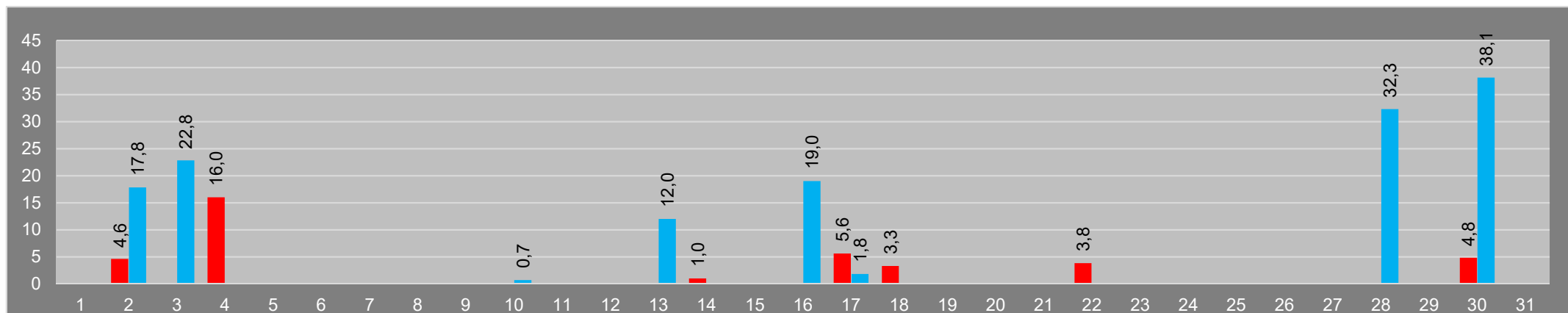


|                   |      |                |
|-------------------|------|----------------|
| de 00:;00 à 12:00 | 50,0 | (mm ou litres) |
| de 12:00 à 24:00  | 12,3 | (mm ou litres) |
| Total général :   | 62,3 | (mm ou litres) |



# Pluviométrie à Clos-Regots 6, Bulle

août 2020

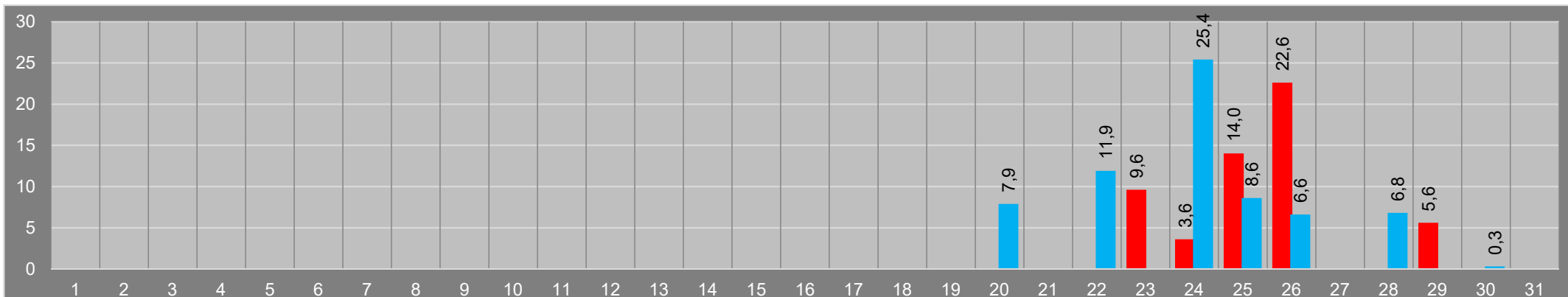


|                   |       |                |
|-------------------|-------|----------------|
| de 00:;00 à 12:00 | 39,1  | (mm ou litres) |
| de 12:00 à 24:00  | 144,5 | (mm ou litres) |
| Total général :   | 183,6 | (mm ou litres) |



# Pluviométrie à Clos-Regots 6, Bulle

septembre 2020

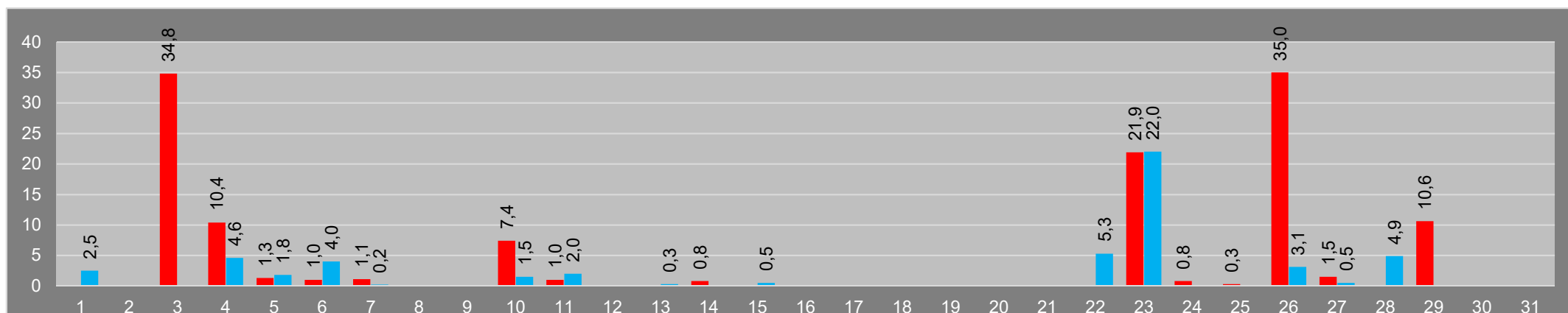


|                   |       |                |
|-------------------|-------|----------------|
| de 00:;00 à 12:00 | 55,4  | (mm ou litres) |
| de 12:00 à 24:00  | 67,5  | (mm ou litres) |
| Total général :   | 122,9 | (mm ou litres) |



# Pluviométrie à Clos-Regots 6, Bulle

octobre 2020

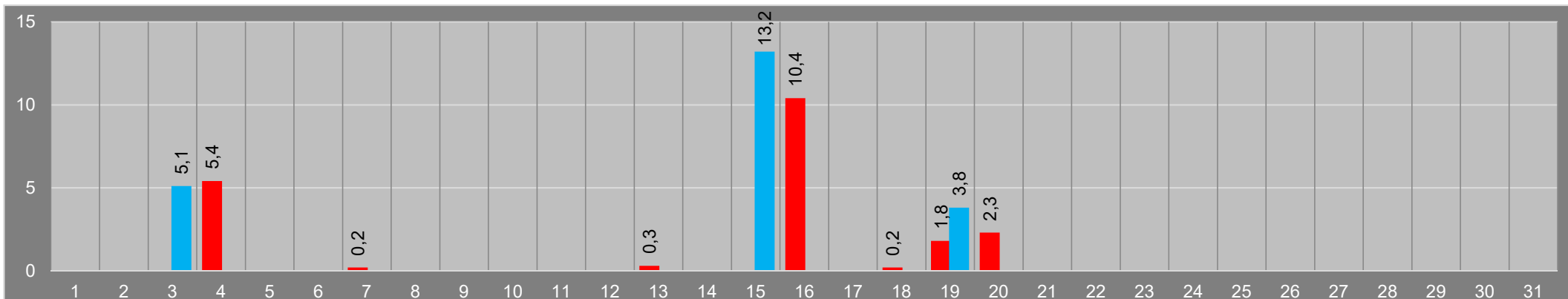


|                   |       |                |
|-------------------|-------|----------------|
| de 00:;00 à 12:00 | 127,9 | (mm ou litres) |
| de 12:00 à 24:00  | 53,2  | (mm ou litres) |
| Total général :   | 181,1 | (mm ou litres) |



# Pluviométrie à Clos-Regots 6, Bulle

novembre 2020



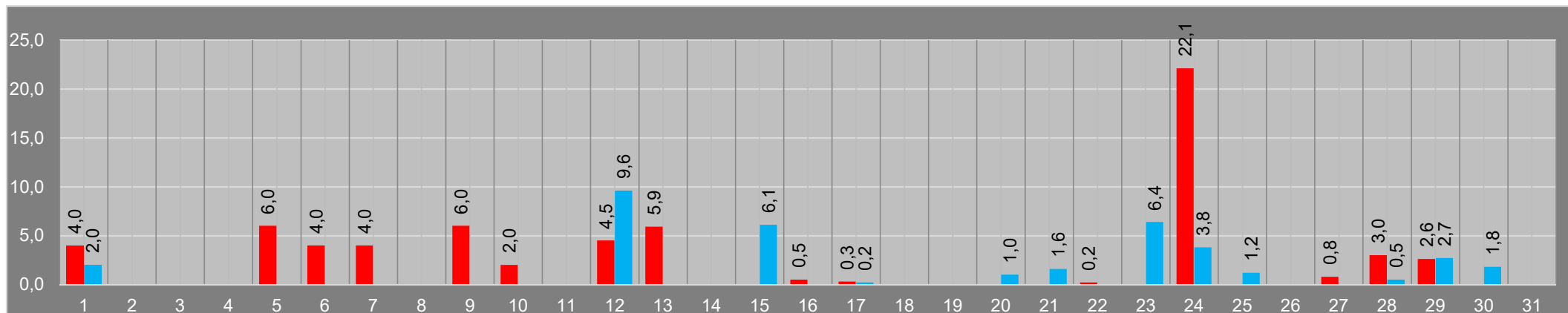
|                   |      |                |
|-------------------|------|----------------|
| de 00:;00 à 12:00 | 20,6 | (mm ou litres) |
| de 12:00 à 24:00  | 22,1 | (mm ou litres) |
| Total général :   | 42,7 | (mm ou litres) |

|      |      |
|------|------|
| 526  | 2020 |
| 592  |      |
| 1118 |      |



# Pluviométrie à Clos-Regots 6, Bulle

décembre 2020



|                   |       |                |
|-------------------|-------|----------------|
| de 00:;00 à 12:00 | 65,9  | (mm ou litres) |
| de 12:00 à 24:00  | 36,9  | (mm ou litres) |
| Total général :   | 102,8 | (mm ou litres) |

|      |      |
|------|------|
| 592  | 2020 |
| 629  |      |
| 1221 |      |



Épaisseur de la couche de neige fraîche, tombée du 1er janvier au 31 décembre (en cm) :

| janvier | février | mars | avril | mai | juin | juillet | août | septembre | octobre | novembre | décembre | TOTAL |
|---------|---------|------|-------|-----|------|---------|------|-----------|---------|----------|----------|-------|
| 1       | 14      | 1    | 0     | 0   | 0    | 0       | 0    | 0         | 0       | 0        | 19       | 35    |

Nombre de journées avec des températures en dessous de zéro degré

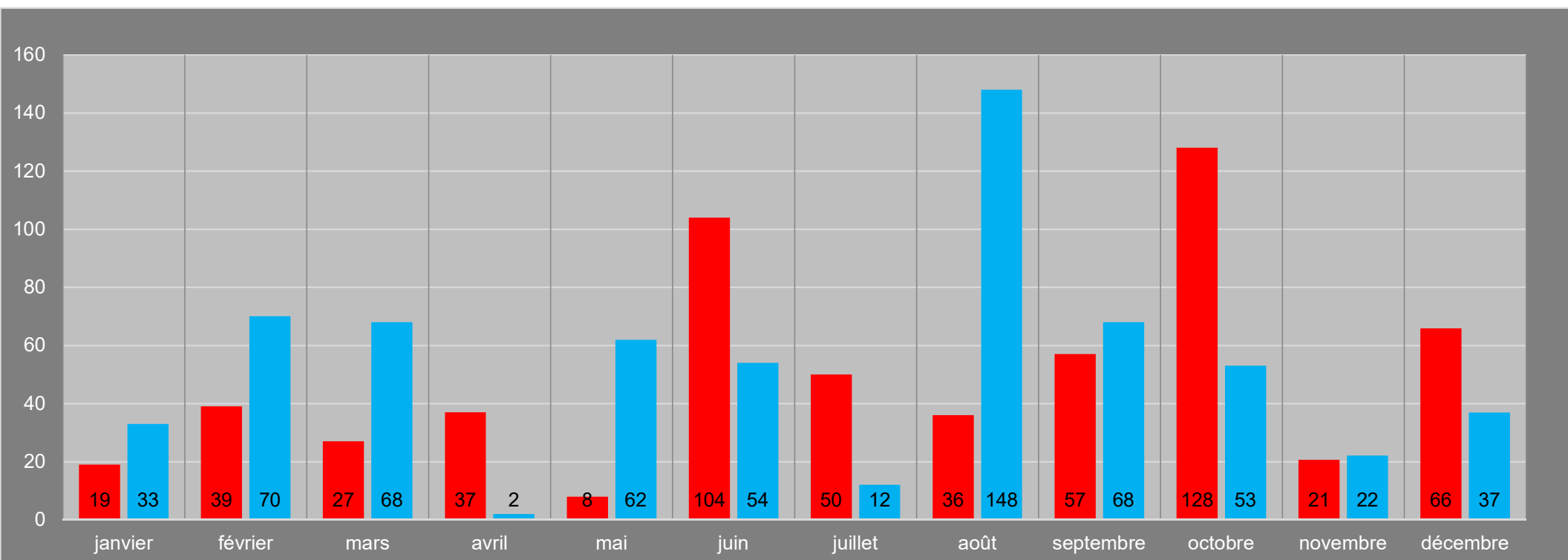
| janvier | février | mars | avril | mai | juin | juillet | août | septembre | octobre | novembre | décembre | TOTAL |
|---------|---------|------|-------|-----|------|---------|------|-----------|---------|----------|----------|-------|
| 14      | 3       | 4    | 1     | 0   | 0    | 0       | 1    | 0         | 1       | 11       | 23       | 57    |

Nombre de journées avec 30° et plus

| janvier | février | mars | avril | mai | juin | juillet | août | septembre | octobre | novembre | décembre | TOTAL |
|---------|---------|------|-------|-----|------|---------|------|-----------|---------|----------|----------|-------|
| 0       | 0       | 0    | 0     | 0   | 0    | 4       | 9    | 0         | 0       | 0        | 0        | 13    |

Pluviométrie à Clos-Regots 6, Bulle

Année 2020



de 00:00 à 12:00 heures

de 12:00 à 00:00 heures